

Żyrzyn, dnia 15 lipca 2022 r.

- Wykonawcy biorący udział w postępowaniu-

WYJAŚNIENIE TREŚCI SPECYFIKACJI WARUNKÓW ZAMÓWIENIA

Dotyczy postępowania o udzielenie zamówienia publicznego prowadzonego w trybie podstawowym na podstawie art. 275 pkt. 1 ustawy z dnia 11 września 2019 r. Prawo zamówień publicznych (Dz. U. z 2021 r., poz. 1129), zwanej dalej ustawą Pzp na zadanie pn.: „Przebudowa i rozbudowa budynku remizy OSP na świetlicę wiejską w miejscowości Skrudki”.

W odpowiedzi na pytania, przekazane przez uczestników postępowania, działając na podstawie art. 284 ust. 2 i 6 ustawy Pzp, Zamawiający wyjaśnia treść Specyfikacji Warunków Zamówienia (SWZ).

W związku z zapytaniem Wykonawcy o treść na podstawie art. 284 ust. 1 ustawy z dnia 11 września 2019 r. Prawo zamówień publicznych (Dz. U. z 2021 r., poz. 1129) niniejszym wyjaśniamy co następuje:

Pytanie nr 1

Czy Zamawiający dysponuje rysunkiem zestawienia stolarki okiennej i drzwiowej? Jeżeli tak prosimy o jego udostępnienie. Rysunki projektowe jak również przedmiar robót obejmują wymianę ślusarki (drzwi aluminiowe, brama garażowa) i stolarki (drzwi płytowe wewnętrzne, okna z PCV, wyłaz dachowy). W opisie budowlanym nie ma opisu ślusarki i stolarki. Prosimy informację o parametrach, współczynnikach, kolorach, szybach.

Odpowiedź nr 1

Tak, zestawienie stolarki okiennej i drzwiowej zostało przedstawione na zał. nr 1 do niniejszego pisma.

Ponadto przekazujemy informacje o parametrach okien i drzwi zewnętrznych:

- dla okien współczynnik przenikania ciepła $U_{max} = 0,9$ [$W/(m^2 \times K)$]
- dla drzwi zewnętrznych współczynnik przenikania ciepła $U_{max} = 1,3$ [$W/(m^2 \times K)$]

Pytanie nr 2

Czy nowe okna PCV mają mieć kolor biały (jak istniejące) czy szary czy drewnopodobny? Jest tak napisane na rysunku, prosimy o wskazanie koloru.

Odpowiedź nr 2

Okna PCV kolor biały.

Pytanie nr 3

Drzwi wewnętrzne- jak mają wyglądać, kolor, parametry, rysunek?

Odpowiedź nr 3

Drzwi wewnętrzne drewnopodobne kolor dąb srebrny, pełne, płycinowe.

Pytanie nr 4

Drzwi aluminiowe- jak mają wyglądać, kolor szary czy drewnopodobny (takie kolory są wskazane na rysunku), parametry drzwi, szyb?

Odpowiedź nr 4

Drzwi zewnętrzne aluminiowe, kolor szary, witryna szyba mleczna.

Pytanie nr 5

Brama garażowa- prosimy o więcej informacji.

Odpowiedź nr 5

Brama segmentowa, ocieplona zewnętrzna, kolor czerwony.

Pytanie nr 6

Wyłaz dachowy- jaki kolor, współczynniki.

Odpowiedź nr 6

Wyłaz dachowy blaszany w kolorze pokrycia dachowego. Bez wymagań współczynnika U, ponieważ ocieplenie na pasie dolnym wiązara. – zał. nr 3 do niniejszego pisma

Pytanie nr 7

Na rysunkach jest zaprojektowany daszek nad drzwiami (powyżej napisu Świetlica Skrudki). Czy po stronie Wykonawcy jest zakup i montaż? Jeśli tak prosimy o podanie wymiarów i opisu daszku.

Odpowiedź nr 7

Tak, po stronie wykonawcy jest zakup i montaż daszku. Parametry daszku zostały przedstawione na załączniku nr 2 do niniejszego pisma.

Powyższe pismo stanowi integralną część Specyfikacji Warunków Zamówienia.

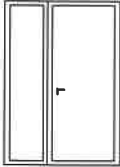



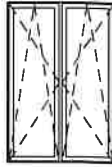

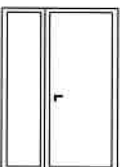






WÓJT
mgr inż. Andrzej Bujek

Do wiadomości:

1. Wszyscy uczestnicy postępowania
2. strona internetowa <https://ugzyrzyn.bip.lubelskie.pl/index.php?id=746>
3. strona internetowa <https://miniportal.uzp.gov.pl/>

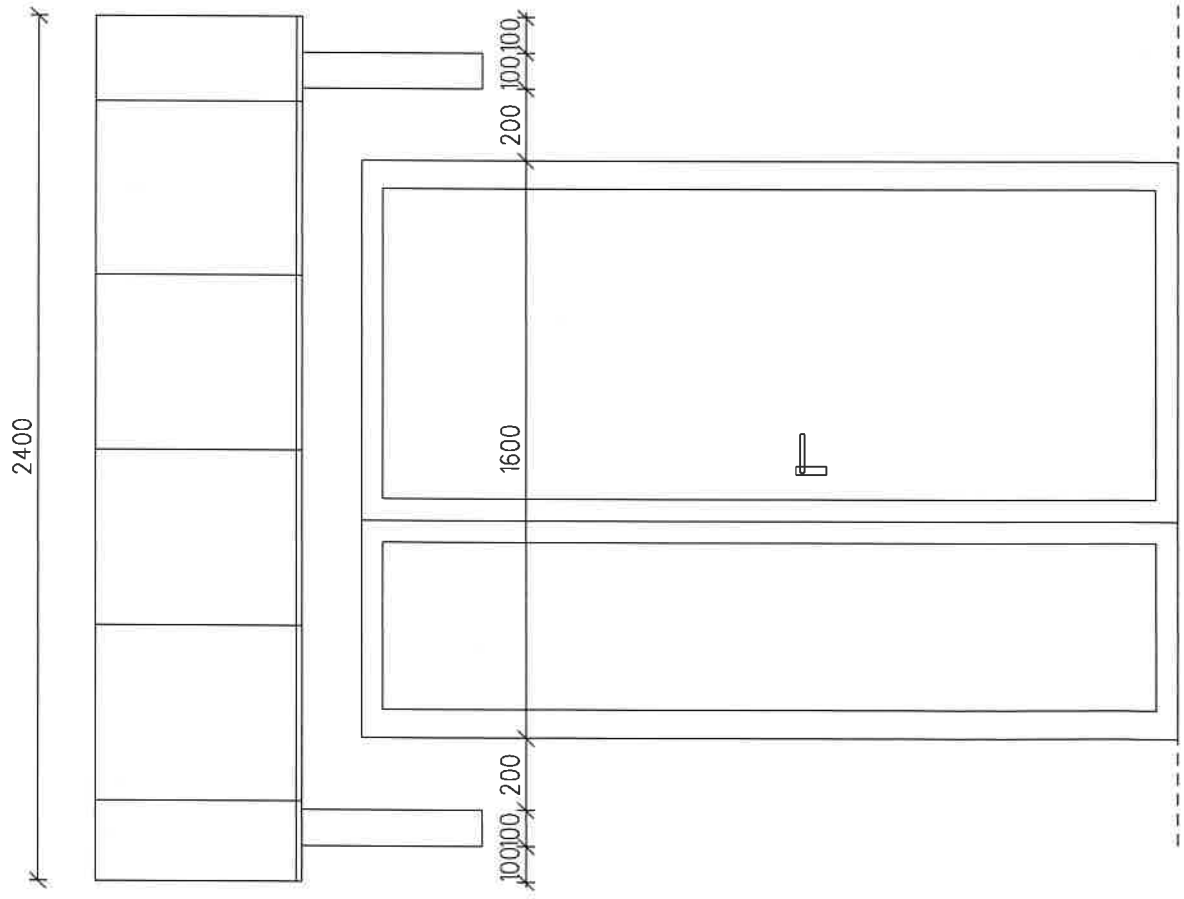
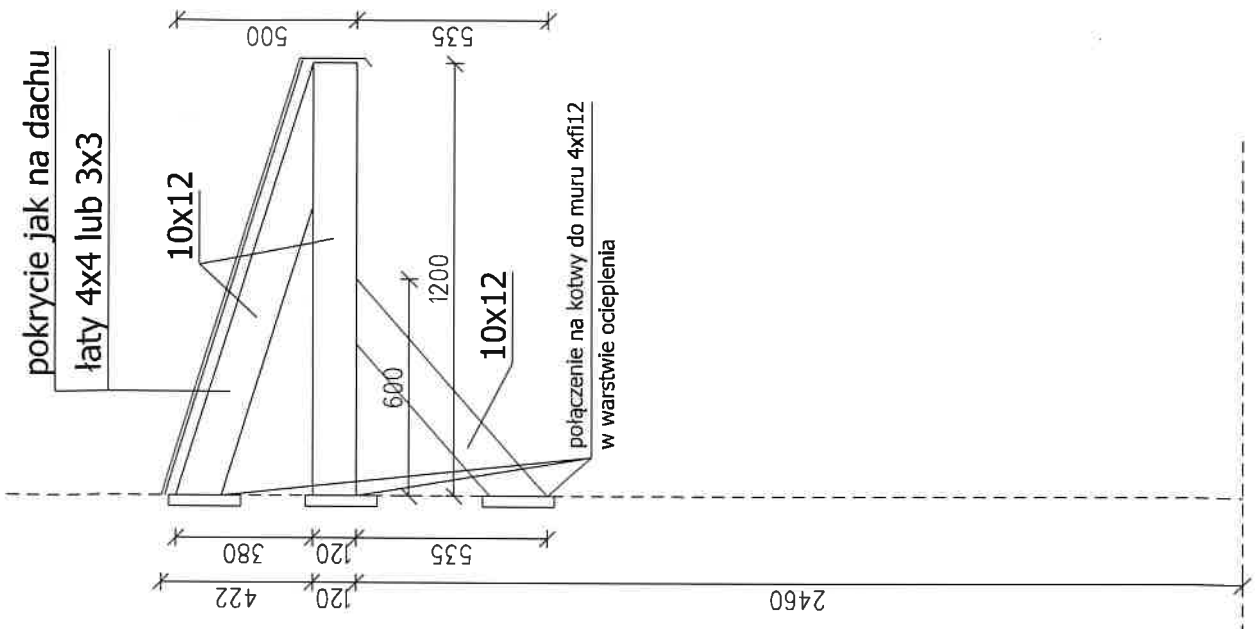
ZESTAWIENIE STOLARKI

Oznaczenie na rysunkach		DZ1 (zewn.,ciepłe)	DZ2 (zewn.,ciepłe)	DZ3 (zewn.,ciepłe)	01	02	WYŁAZ NA STRYCH
Zestawienie okien i drzwi Schemat							
		FRONTOWE Z WITRYNĄ					
Wymiary w świetle otworu		(1,00+0,6) x2,26	1,00x2,26	1,00x2,10	1,46x1,46	1,46x2,26	0,8x0,8
Powierzchnia m2	SxH	3,62	2,26	2,10	2,16	3,30	0,64
RAZEM	szt.	1P	1L	1L	5	1	1
RAZEM m2	m2	3,62	2,26	2,10	10,80	3,30	0,64
Oznaczenie na rysunkach		D1 (wewn.)	D2 (wewn.)	DŁ (wewn.)	B1 (zewn.,ciepłe)		WYŁAZ NA DACH
Zestawienie okien i drzwi Schemat							
		Z WITRYNĄ		OTWORY WENT. LUB PODCIĘCIA W SKRZYŻOŁACH	SEGMENTOWA		Z BLACHY
Wymiary w świetle otworu		(1,00+0,6) x2,26	1,0x2,05	1,0x2,05	3,15x3,90		0,8x0,8
Powierzchnia m2	SxH	3,62	2,05	2,05	12,28		0,64
RAZEM	szt.	1P	1L+2P	2P	1		1
RAZEM m2	m2	3,62	6,15	4,10	12,28		0,64

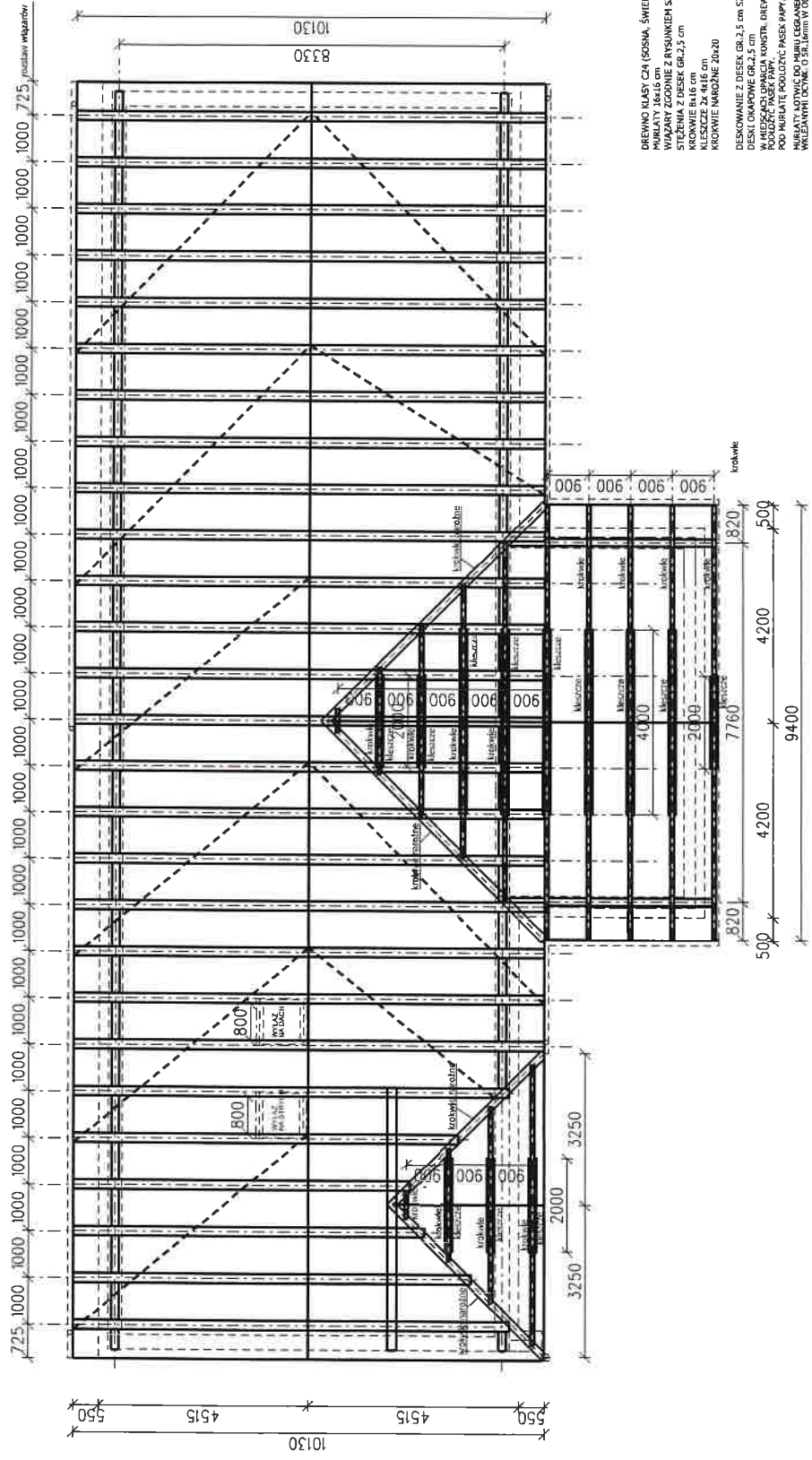
UWAGA:
PRZED ZAMÓWIENIEM STOLARKI ZMIERZYĆ OTWORY NA BUDOWIE.
STOLARKĘ OKIENNĄ PROJEKTUJE SIĘ Z FUNKCJĄ ROZSZCZELNIANIA
Z NAWIEWNIKAMI HIGROSTEROWANYMI.
OSADZENIE OKIEN I DRZWI WEDŁUG INSTRUKCJI PRODUCENTA.

TEMAT OPRACOWANIA PRZEBUDOWA I ROZBUDOWA BUDYNKU REMIZY OSP NA ŚWIECICĘ WIEJSKĄ W MSC.SKRUDKI		
ADRES OBIEKTU: Budynek OSP, dz. 271, Skrudki, gm.Żyrzyn		
INWESTOR	Gmina Żyrzyn, ul.Powstania Styczniowego 10, 24-103 Żyrzyn	
PROJEKTOWAŁ	mgr inż. arch. A.Grobel-Bielawska, upr.nr 100/LBOKK/2012 mgr inż. arch. T.Bobrowski, upr. nr 1135/Lb/72	
TYTUŁ RYSUNKU	WYKAZ STOLARKI PROJEKTOWANEJ	NR RYS. R7
data: 12.2021	branża: ARCHITEKTONICZNO-KONSTRUKCYJNA	SKALA -

201. nr. 2



Lot. M. 3



DREWNO KLASY CIA (SOSNA, ŚWIEK) WŁAŚCIWOŚCI WYKAZANE W RYSUNKU SZCZEGÓŁÓW
 SIECZENIA Z DESEK GR2,5 cm
 KROKOWIE 8x16 cm
 KLESZCZE 2x 4x16 cm
 KROKOWIE WARGANE 20x20
 DESKOWANIE Z DESEK GR 2,5 cm SZEROKOŚĆ MAK. 16cm
 DESKI OKAPOWE GR2,5 cm
 W MIEJSCACH SPACIA KONSTR. DREW. NA MURZE
 POZIOME KROKOWY PASEK KAPY
 WIELKOŚĆ KROKOWY DO MURU LEGANEGO 1013MM
 WIELKOŚĆ WYKAZANA W OŚCIEŻY 1,5m.
 WŁAŚCIWOŚCI KONSTRUKCYJNE DREWNA, BEZWAŻE W ODRĘBNOŚCI
 KONSTRUKCYJNE I WŁAŚCIWOŚCI WYKAZANE W RYSUNKU SZCZEGÓŁÓW
 OŚCIEŻY, TRUSZCZY I KROKOWYCH WYKAZANE

TEMAT OPRACOWANIA PRZEBUDOWA I ROZBUDOWA BUDYNKU REMIZY OSP NA ŚWIETLICE WIEJSKA W MIEJSCOWOŚCI	
ADRES OBIEKTU: Budynek OSP, dz. 2/1, Strada, gm. Żyrym	INWESTOR: Gmina Żyrym, ul. Powstańca Stryckiego 10, 24-103 Żyrym
PROJEKTOWAŁ: mgr inż. Ewa Jabłońska, upr.nr. LUB/002/BI/KOK/09	PROJEKTOWAŁ: mgr inż. Robert Odojusz, upr. nr. LUB/0221/POD/09
TYTUŁ RYSUNKU: RZUT KONSTRUKCJI DACHU - STAN PROJEKTOWY	SKALA: 1:100
data: 12.2021	nr. rys.: R6